

BLACK|LINE

Glastürensyste in kontrastreichem matt schwarz

WHITE|LINE

Glastürensyste in schmeichelndem matt weiß

COLOR|LINE

Glastürensyste mit natürlich matten Farbtönen



COLOR YOUR DOORS

#Wir geben Transparenz
ein Gesicht.





GIB DEINEM LEBEN EIN ZUHAUSE

Während das Leben vor der Tür heutzutage eine etwas unsichere Variante hat, sollte das Zuhause den Gegenpart einnehmen. Einem die Ruhe und Geborgenheit geben, die man braucht, um im wahrsten Sinne des Wortes „aufzutanken“. Wie so oft, kommt dabei Gemütlichkeit, gepaart mit funktionalen Aspekten, beim Einrichten der eigenen vier Wände eine zentrale Rolle zu. Denn gerade das Zuhause lässt uns unsere Werte leben. Genau da sehen wir uns als Ihr Partner.

Unsere Lifestyle Türen Programme erfüllen gerade dieses Bedürfnis – seinem Leben ein Zuhause zu geben.



Wir geben Transparenz
ein Gesicht.

1 N H A L T

BLACK|LINE Seite 6 - 43

WHITE|LINE Seite 44 - 61

COLOR|LINE Seite 62 - 65

-GRAPHIT Seite 66 - 73

-QUARZ Seite 74 - 85

-SCHILF Seite 86 - 93

-MARON Seite 94 - 101

Motiv Übersicht Seite 102 - 103



QR-Code scannen
Film schauen

102
GESAMTE MOTIVE:
ÜBERSICHT

#Zwei Produktlinien ergänzen

BLACK|LINE

Glastürensysteme in kontrastreichem matt schwarz



prime – BLACK|LINE, keramischer Digitaldruck | auf ExtraWeiß | Motiv matt schwarz |
1-flüglige Ganzglasschiebetür, DORMA Muto – BLACK|LINE | Griffmuschel Palermo

ähnlich RAL 9005
Tiefschwarz



mit #fünf Druck- und Beschlagsfarben:

PRODUKTLINIE 1

WHITE|LINE

Glastürensysteme in schmeichelndem matt weiß



prime – WHITE|LINE, keramischer Digitaldruck | auf ExtraWeiß | Motiv matt weiß | 1-flüglige Ganzglasschiebetür, DORMA Muto – WHITE|LINE | Griffleiste

PRODUKTLINIE 2

COLOR|LINE

Glastürensysteme mit natürlich matten Farbtönen



COLOR|LINE-GRAPHIT



COLOR|LINE-QUARZ



COLOR|LINE-SCHILF



COLOR|LINE-MARON



cubus 2 – COLOR|LINE-MARON, keramischer Digitaldruck | auf Weißglas klar | Motiv matt maron | 2-flüglige Ganzglastür, Beschlagset Basic Omega – COLOR|LINE-MARON



Spannungsvolle Kontraste in schwarz|weiß mit passenden matt schwarzen Beschlägen.

Diese Design Kollektion besticht durch ihre eleganten geradlinigen Designs in mattem tiefschwarz.

Manche Designs erinnern an Sprossenfenster alter Industriehallen andere arbeiten mit waagerechten oder senkrechten Linien – mal mit mehr mal mit weniger Durchblick.



Wir geben Transparenz
ein Gesicht.



BL

BLACK|LINE

Glastürensyste in kontrastreichem matt schwarz

AC

K



cubus 30 – BLACK|LINE, keramischer Digitaldruck | auf ExtraWeiß | Motiv matt schwarz | 1-flügelige Ganzglastür

Glastüren für das perfekte Raumgefühl



cubus 30 – BLACK|LINE,
keramischer Digitaldruck |
auf Weißglas klar | Motiv
matt schwarz



cubus 30 – BLACK|LINE,
keramischer Digitaldruck |
auf ExtraWeiß | Motiv
matt schwarz



cubus 30 – BLACK|LINE,
keramischer Digitaldruck |
auf Grey | Motiv matt
schwarz



cubus 30 – BLACK|LINE,
keramischer Digitaldruck |
auf DarkGrey | Motiv matt
schwarz



cubus 8 – BLACK|LINE, keramischer Digitaldruck | auf Weißglas klar | Motiv matt schwarz | Dusche ED 900 BLACK|LINE

Glas verbunden mit Licht ist unsere Vision für Ihr Zuhause, denn in unseren Augen ist Ihr Zuhause nicht nur irgendein Ort, sondern ein Gefühl. Ein Gefühl des Wohlfühlens und Entspannens. Inspiriert vom Tageslicht und motiviert von dem Ziel, Ihnen dieses besondere Gefühl nach Hause zu bringen, haben wir unsere BLACK|LINE Kollektion für Sie erweitert.



cubus 24 – BLACK|LINE, keramischer Digitaldruck | auf Weißglas klar | Motiv matt schwarz



cubus 24 – BLACK|LINE, keramischer Digitaldruck | auf ExtraWeiß | Motiv matt schwarz



cubus 24 – BLACK|LINE, keramischer Digitaldruck | auf Grey | Motiv matt schwarz



cubus 24 – BLACK|LINE, keramischer Digitaldruck | auf DarkGrey | Motiv matt schwarz

Gestalten Sie Ihre Einrichtung mit erstklassigen Materialien, die eine eigene Ästhetik verkörpern. Vielfältig, exklusiv und absolut beeindruckend und perfekt aufeinander abgestimmt. Dabei verleiht jedes einzelne Design unseren Produkten einen unverwechselbaren hochwertigen Charakter. Wir legen bei der Entwicklung der Motive größten Wert auf Ästhetik.

cubus 23, BLACK|LINE, keramischer Digitaldruck | auf Weißglas klar | Motiv matt schwarz |
Alublockzarge Ganzglasanlage | Beschlag Office|Office eckig

alu
BLOCK
ZARGE



Für den der das Besondere sucht –
BLACK|LINE



cubus 23 – BLACK|LINE,
keramischer Digitaldruck
auf Weißglas klar | Motiv
matt schwarz



cubus 23 – BLACK|LINE,
keramischer Digitaldruck
auf ExtraWeiß | Motiv
matt schwarz



cubus 23 – BLACK|LINE,
keramischer Digitaldruck
auf Grey | Motiv matt
schwarz



cubus 23 – BLACK|LINE,
keramischer Digitaldruck
auf DarkGrey | Motiv matt
schwarz



cubus 28 – BLACK|LINE,
keramischer Digitaldruck
auf Weißglas klar | Motiv
matt schwarz



cubus 28 – BLACK|LINE,
keramischer Digitaldruck
auf ExtraWeiß | Motiv
matt schwarz



cubus 32 – BLACK|LINE,
keramischer Digitaldruck
auf Weißglas klar | Motiv
matt schwarz



cubus 32 – BLACK|LINE,
keramischer Digitaldruck
auf ExtraWeiß | Motiv
matt schwarz



cubus 25 – BLACK|LINE,
keramischer Digitaldruck
auf Weißglas klar | Motiv
matt schwarz



cubus 25 – BLACK|LINE,
keramischer Digitaldruck
auf ExtraWeiß | Motiv
matt schwarz



cubus 33 – BLACK|LINE,
keramischer Digitaldruck
auf Weißglas klar | Motiv
matt schwarz



cubus 33 – BLACK|LINE,
keramischer Digitaldruck
auf ExtraWeiß | Motiv
matt schwarz





cubus 26 – BLACK|LINE,
keramischer Digitaldruck|
auf Weißglas klar | Motiv
matt schwarz



cubus 26 – BLACK|LINE,
keramischer Digitaldruck|
auf ExtraWeiß | Motiv
matt schwarz



cubus 26 – BLACK|LINE,
keramischer Digitaldruck|
auf Grey | Motiv matt
schwarz



cubus 26– BLACK|LINE,
keramischer Digitaldruck|
auf DarkGrey | Motiv matt
schwarz



cubus 27 – BLACK|LINE,
keramischer Digitaldruck|
auf Weißglas klar | Motiv
matt schwarz




cubus 27– BLACK|LINE,
keramischer Digitaldruck|
auf ExtraWeiß | Motiv
matt schwarz




cubus 27 – BLACK|LINE,
keramischer Digitaldruck|
auf Grey | Motiv matt
schwarz



cubus 27– BLACK|LINE,
keramischer Digitaldruck|
auf DarkGrey | Motiv matt
schwarz



Quer oder längs gestreift? Oder beides kombiniert?



cubus 31– BLACK|LINE,
keramischer Digitaldruck|
auf Weißglas klar | Motiv
matt schwarz



cubus 31 – BLACK|LINE,
keramischer Digitaldruck|
auf ExtraWeiß | Motiv
matt schwarz




cubus 31 – BLACK|LINE,
keramischer Digitaldruck|
auf Grey | Motiv matt
schwarz



cubus 31– BLACK|LINE,
keramischer Digitaldruck|
auf DarkGrey | Motiv matt
schwarz



cubus 31 – BLACK|LINE, keramischer Digitaldruck| auf Weißglas klar | Motiv matt schwarz | 1-flüglige Ganzglasschiebetür mit 1 festen Seitenteil | DORMA Muto – BLACK|LINE | milan – BLACK|LINE



cubus 29– BLACK|LINE, keramischer Digitaldruck| auf Weißglas klar | Motiv matt schwarz



cubus 29 – BLACK|LINE, keramischer Digitaldruck| auf ExtraWeiß | Motiv matt schwarz



cubus 22– BLACK|LINE, keramischer Digitaldruck| auf Weißglas klar | Motiv matt schwarz



cubus 22– BLACK|LINE, keramischer Digitaldruck| auf ExtraWeiß | Motiv matt schwarz

Schlicht und ergreifend



cupus 17 – BLACK|LINE, keramischer Digitaldruck| auf Weißglas klar | Motiv matt schwarz



cupus 17 – BLACK|LINE, keramischer Digitaldruck| auf ExtraWeiß | Motiv matt schwarz



cupus 17 – BLACK|LINE, keramischer Digitaldruck| auf Grey | Motiv matt schwarz



cupus 17 – BLACK|LINE, keramischer Digitaldruck| auf DarkGrey | Motiv matt schwarz



Ein filigranes Rahmenprofil von nur 15 mm Breite umzeichnet die Glasfläche, die noch einmal durch eine filigrane vertikale Linie/ Sprosse von 7mm Breite unterteilt wird. Wobei das matte Tief-schwarz im Kontrast zur strahlend weißen Glasfläche steht.

Entdecken Sie die Welt von „BLACK|LINE“ mit seinen matt schwarzen im **keramischen digitaldruck** gedruckten Variationen.



cubus 17 – BLACK|LINE, keramischer Digitaldruck | auf ExtraWeiß | Motiv matt schwarz | 1-flügelige Ganzglaspandeltür, geschosshoch | Hydraulik-Eckbeschlag – BLACK|LINE | Griffstange Uniquin – BLACK|LINE



Bild links: cubus 2 – BLACK|LINE, keramischer Digitaldruck| auf Weißglas klar | Motiv matt schwarz | Ganzglas-Schiebetür mit festen Seitenteilen | Griffstange Milan eckig – BLACK|LINE



cubus 2 – BLACK|LINE, keramischer Digitaldruck| auf Weißglas klar | Motiv matt schwarz



cubus 2 – BLACK|LINE, keramischer Digitaldruck| auf ExtraWeiß | Motiv matt schwarz



cubus 2 – BLACK|LINE, keramischer Digitaldruck| auf Grey | Motiv matt schwarz




cubus 2 – BLACK|LINE, keramischer Digitaldruck| auf DarkGrey | Motiv matt schwarz



Minimalistisches Design mit Loft Charakter.

alu
BLOCK
ZARGE



cubus 2 – BLACK|LINE, keramischer Digitaldruck | auf Weißglas klar | Motiv matt schwarz | 1 flügelige Ganzglas-Drehtür mit zwei Seitenteilen und Oberlicht | Alublockzarge – BLACK|LINE | inkl. Junior Office Classic Set – BLACK|LINE

Der besondere Reiz entsteht durch die mit dezenten Linien aufgeteilten und an Sprossenfenster alter Werksgebäude erinnernde Flächenaufteilung. Die umfassende schwarz matte Alublockzarge unter-

streicht diesen Charakter noch zusätzlich. Dadurch bekommt ihre Wohnung das ganz besondere Ambiente eines Industrielofts – mit ganz eigenem Charme.

Klar strukturiert und überhaupt nicht aufdringlich.
Für ein puristisch abgestimmtes Wohnen.



cubus 5 – BLACK|LINE, keramischer Digitaldruck | auf Weißglas klar | Motiv matt schwarz | 2-flüglige Ganzglasdrehtür mit DrehMoment – BLACK|LINE |
inkl. Griffstange Milan 400 mm, eckig – BLACK|LINE

Alles passend Ton in Ton abgestimmt für ein harmonisches Gesamtbild in Ihrem Zuhause.



BLACK|LINE



Formschöner
Türgriff:
Milan eckig
beidseitig –
BLACK|LINE



Der gedämpfte Selbststeinzug für Glastüren: DrehMoment – BLACK|LINE



cubus 5 – BLACK|LINE,
keramischer Digitaldruck|
auf WeißBglas klar | Motiv
matt schwarz



cubus 5 – BLACK|LINE,
keramischer Digitaldruck|
auf ExtraWeiß | Motiv
matt schwarz



cubus 5 – BLACK|LINE,
keramischer Digitaldruck|
auf Grey | Motiv matt
schwarz



cubus 5 – BLACK|LINE,
keramischer Digitaldruck|
auf DarkGrey | Motiv matt
schwarz

Effektiv – für das gewisse
Etwas in Ihrem Zuhause mit
passenden Alublockzargen
und Beschlägen.






cubus 5 – BLACK|LINE, keramischer Digitaldruck | auf Weißglas klar | Motiv matt schwarz | 1 flügelige Ganzglas-Drehtür mit einem Seitenteil und Oberlicht |
 Alublockzarge – BLACK|LINE | inkl. Junior Office Classic Set – BLACK|LINE


Das markante Design: cuts ergänzt die Kollektion BLACK|LINE.




cuts – BLACK|LINE, keramischer Digitaldruck| auf Weißglas klar | Motiv matt schwarz | Aluzarge – BLACK|LINE



cuts – BLACK|LINE, keramischer Digitaldruck| auf ExtraWeiß | Motiv matt schwarz | Aluzarge – BLACK|LINE



cuts – BLACK|LINE, keramischer Digitaldruck| auf Grey | Motiv matt schwarz | Aluzarge – BLACK|LINE




cuts – BLACK|LINE, keramischer Digitaldruck| auf DarkGrey | Motiv matt schwarz | Aluzarge – BLACK|LINE

Schwarz liegt im Interior Bereich im Trend. Besonders im Küchen- und Badbereich dominieren dunkle Farbtöne mit schwarzen Akzenten. Aber auch weiße Flächen mit schwarzen Details als Kontrast sind sehr beliebt. Die neue Beschlags- und Motivkollektion trägt diesem Trend Rechnung. Sie erhalten Drückergarnituren, Glastürbeschläge und Schiebetürbeschläge in edlem, mattem schwarz mit passend matt gedruckten Motiven, wie cuts.




cuts – BLACK|LINE, keramischer Digitaldruck | auf Weißglas klar | Motiv matt schwarz | 1-flüglige Ganzglastür | Beschlag
Junior Office Classic – BLACK|LINE | Aluzarge – BLACK|LINE


Diese Glasdesigns setzen auf ein Mehr an Struktur in Ihren Wohnräumen. Denn gerade Linien schaffen Ordnung. Nicht nur in der Horizontalen, sondern auch in der Vertikalen und auch zusammen ergeben sie überzeugende Muster.



struktura – BLACK|LINE, keramischer Digitaldruck| auf Weißglas klar | Motiv matt schwarz | Aluzarge – BLACK|LINE



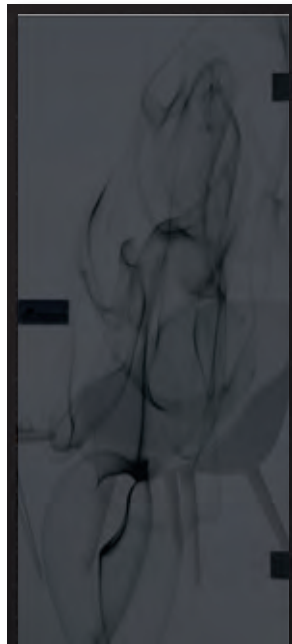
struktura – BLACK|LINE, keramischer Digitaldruck| auf Grey | Motiv matt schwarz | Aluzarge – BLACK|LINE




micro 203 – BLACK|LINE, keramischer Digitaldruck| auf Weißglas klar | Motiv matt schwarz | Aluzarge – BLACK|LINE



micro 203 – BLACK|LINE, keramischer Digitaldruck| auf ExtraWeiß | Motiv matt schwarz | Aluzarge – BLACK|LINE



micro 203 – BLACK|LINE, keramischer Digitaldruck| auf Grey | Motiv matt schwarz | Aluzarge – BLACK|LINE



micro 203 – BLACK|LINE, keramischer Digitaldruck| auf Grey | Motiv matt schwarz | Aluzarge – BLACK|LINE






ähnlich RAL 9005
Tiefschwarz



Palermo – BLACK|LINE
nach weiteren Alternativen
fragen Sie Ihren Fachhändler



ortello – BLACK|LINE, keramischer
Digitaldruck | auf Weißglas klar | Motiv
matt schwarz | Aluzarge – BLACK|LINE



ortello – BLACK|LINE, keramischer
Digitaldruck | auf Grey | Motiv matt
schwarz | Aluzarge – BLACK|LINE



twice – BLACK|LINE, keramischer
Digitaldruck | auf Weißglas klar | Motiv
matt schwarz | Aluzarge – BLACK|LINE




twice – BLACK|LINE, keramischer
Digitaldruck | auf Grey | Motiv matt
schwarz | Aluzarge – BLACK|LINE




Für Individuelle Raumkonzepte.

Elegant und raffiniert: Die Ganzglastüren-
anlagen System DORMA Mundus setzen
Ihren Eingangsbereich perfekt in Szene und
bestechen durch seine vielseitigen Gestal-
tungs- und Montagemöglichkeiten.




cubus 1 – BLACK|LINE,
keramischer Digitaldruck|
auf Weißglas klar | Motiv
matt schwarz



cubus 1 – BLACK|LINE,
keramischer Digitaldruck|
auf ExtraWeiß | Motiv
matt schwarz



cubus 1 – BLACK|LINE, keramischer Digitaldruck| auf Weißglas klar | Motiv matt schwarz | Ganzglasanlage mit festen Seitenteilen | Hydraulik-Eckbeschlag 10 mm ESG – BLACK|LINE | Griffstange UNIQUIN – BLACK|LINE




cubus 1 – BLACK|LINE, keramischer Digitaldruck| auf Grey | Motiv matt schwarz



cubus 1 – BLACK|LINE, keramischer Digitaldruck| auf DarkGrey | Motiv matt schwarz



Hydraulik-Eckbeschlag DORMA Universal Motion 10 mm ESG, BLACK|LINE



prime – BLACK|LINE,
keramischer Digitaldruck |
auf Weißglas klar | Motiv
matt schwarz



prime – BLACK|LINE,
keramischer Digitaldruck |
auf ExtraWeiß | Motiv
matt schwarz



prime – BLACK|LINE,
keramischer Digitaldruck |
auf Grey | Motiv matt
schwarz



prime – BLACK|LINE,
keramischer Digitaldruck |
auf DarkGrey | Motiv matt
schwarz



cubus 14 – BLACK|LINE,
keramischer Digitaldruck|
auf Weißglas klar | Motiv
matt schwarz



cubus 14 – BLACK|LINE,
keramischer Digitaldruck|
auf ExtraWeiß | Motiv
matt schwarz



cubus 14 – BLACK|LINE,
keramischer Digitaldruck|
auf Grey | Motiv matt
schwarz



cubus 14– BLACK|LINE,
keramischer Digitaldruck|
auf DarkGrey | Motiv matt
schwarz



cubus 19 – BLACK|LINE,
keramischer Digitaldruck|
auf Weißglas klar | Motiv
matt schwarz



cubus 19– BLACK|LINE,
keramischer Digitaldruck|
auf ExtraWeiß | Motiv
matt schwarz



cubus 19– BLACK|LINE,
keramischer Digitaldruck|
auf Grey | Motiv matt
schwarz



cubus 19– BLACK|LINE,
keramischer Digitaldruck|
auf DarkGrey | Motiv matt
schwarz



Alternative Griffstangenvariante
Milan rund, beidseitig
Griffstange zum kleben

Lieber mehr oder weniger Streifen?



cubus 18– BLACK|LINE,
keramischer Digitaldruck|
auf Weißglas klar | Motiv
matt schwarz



cubus 18 – BLACK|LINE,
keramischer Digitaldruck|
auf ExtraWeiß | Motiv
matt schwarz



cubus 18 – BLACK|LINE,
keramischer Digitaldruck|
auf Grey | Motiv matt
schwarz



cubus 18– BLACK|LINE,
keramischer Digitaldruck|
auf DarkGrey | Motiv matt
schwarz



Alles farblich abgestimmt:
Das Schiebetürsystem DORMA-MUTO
ist in verschiedenen Längen, sowie
für 1- oder 2-flügelige Glasschiebe-
türen erhältlich.



cubus 20 – BLACK|LINE,
keramischer Digitaldruck|
auf Weißglas klar | Motiv
matt schwarz



cubus 20 – BLACK|LINE,
keramischer Digitaldruck|
auf ExtraWeiß | Motiv
matt schwarz



cubus 20 – BLACK|LINE,
keramischer Digitaldruck|
auf Grey | Motiv matt
schwarz



cubus 20 – BLACK|LINE,
keramischer Digitaldruck|
auf DarkGrey | Motiv matt
schwarz



cubus 13 – BLACK|LINE,
keramischer Digitaldruck|
auf Weißglas klar | Motiv
matt schwarz



cubus 13 – BLACK|LINE,
keramischer Digitaldruck|
auf ExtraWeiß | Motiv
matt schwarz



cubus 13 – BLACK|LINE,
keramischer Digitaldruck|
auf Grey | Motiv matt
schwarz



cubus 13 – BLACK|LINE,
keramischer Digitaldruck|
auf DarkGrey | Motiv matt
schwarz



cubus 3 – BLACK|LINE,
keramischer Digitaldruck|
auf Weißglas klar | Motiv
matt schwarz



cubus 3 – BLACK|LINE,
keramischer Digitaldruck|
auf ExtraWeiß | Motiv
matt schwarz



cubus 3 – BLACK|LINE,
keramischer Digitaldruck|
auf Grey | Motiv matt
schwarz



cubus 3 – BLACK|LINE,
keramischer Digitaldruck|
auf DarkGrey | Motiv matt
schwarz

Schaffen Sie mit einer Glasschiebetür eine offene Wohnsituation, ohne auf die Vorzüge von gegliederten Räumen zu verzichten. Unsere Schiebetürsysteme verbinden dabei eine lichtdurchflutete Raumgestaltung mit funktionalem Nutzen. Ob Zwischenwand- oder Vorwandmontage, wir haben das passende System für Sie.

cubus 3, BLACK|LINE, keramischer Digitaldruck | auf Weißglas klar | Motiv matt schwarz | 2-flüglige Ganzglas-Schiebetür mit festem Seitenteil mittig



Unsere Schiebetürsysteme – BLACK|LINE
passend für jeden Bedarf.



Passender formschöner Griff SlimLine
Beschlagset ECKIG, UV I PZ | WC
inkl. Rahmenteile



cubus 4 – BLACK|LINE,
keramischer Digitaldruck|
auf Weißglas klar | Motiv
matt schwarz



cubus 4 – BLACK|LINE,
keramischer Digitaldruck|
auf ExtraWeiß | Motiv
matt schwarz



cubus 4 – BLACK|LINE,
keramischer Digitaldruck|
auf Grey | Motiv matt
schwarz



cubus 4 – BLACK|LINE,
keramischer Digitaldruck|
auf DarkGrey | Motiv matt
schwarz



cubus 4 – BLACK|LINE, keramischer Digitaldruck| auf Weißglas klar | Motiv matt schwarz | 2-flüglige
Ganzglasschiebetür | inkl. Hydraulik Eckbeschlag – BLACK|LINE | Griffstange Uniquin 800 mm – BLACK|LINE



cubus 4 – BLACK|LINE, keramischer Digitaldruck| auf Weißglas klar | Motiv matt schwarz | 1-flüglige
Ganzglasdrehtür | Griff SlimLine – BLACK|LINE

Minimalistisches Design mit Loft Charakter.



Der besondere Reiz entsteht durch die mit dezenten Linien aufgeteilten und an Sprossenfenster alter Werksgebäude erinnernde Flächenaufteilung.

Dadurch bekommt ihre Wohnung das ganz besondere Ambiente eines Industrielofts – mit ganz eigenem Charme.



cubus 8 – BLACK|LINE, keramischer Digitaldruck | auf Weißglas klar | Motiv matt schwarz




cubus 8 – BLACK|LINE, keramischer Digitaldruck| auf Weißglas klar | Motiv matt schwarz



cubus 8 – BLACK|LINE, keramischer Digitaldruck| auf ExtraWeiß | Motiv matt schwarz



cubus 8 – BLACK|LINE, keramischer Digitaldruck| auf Grey | Motiv matt schwarz



cubus 8 – BLACK|LINE, keramischer Digitaldruck| auf DarkGrey | Motiv matt schwarz



Alternativ kann die Zarge auch als Alublockzarge in matt schwarz geordert werden. Ganz so, wie es zu Ihrem Wohnambiente passt.



cubus 9 – BLACK|LINE, keramischer Digitaldruck| auf Weißglas klar | Motiv matt schwarz



cubus 9 – BLACK|LINE, keramischer Digitaldruck| auf ExtraWeiß | Motiv matt schwarz



cubus 9 – BLACK|LINE, keramischer Digitaldruck| auf Grey | Motiv matt schwarz



cubus 9 – BLACK|LINE, keramischer Digitaldruck| auf DarkGrey | Motiv matt schwarz



line up – BLACK|LINE, keramischer Digitaldruck | auf Weißglas klar | Motiv matt schwarz | Ganzglasschiebetür mit festen Seitenteilen, DORMA Muto – BLACK|LINE | Griffmuschel
Florenz – BLACK|LINE zum Kleben

Für Quer- und Senkrechtdenker! Klar oder blickdicht?



cubus 6 – BLACK|LINE,
keramischer Digitaldruck
auf Weißglas klar | Motiv
matt schwarz



cubus 6 – BLACK|LINE,
keramischer Digitaldruck
auf ExtraWeiß | Motiv
matt schwarz



cubus 6 – BLACK|LINE,
keramischer Digitaldruck
auf Grey | Motiv matt
schwarz



cubus 6 – BLACK|LINE,
keramischer Digitaldruck
auf DarkGrey | Motiv matt
schwarz



cubus 7 – BLACK|LINE,
keramischer Digitaldruck
auf Weißglas klar | Motiv
matt schwarz




cubus 7 – BLACK|LINE,
keramischer Digitaldruck
auf ExtraWeiß | Motiv
matt schwarz




cubus 7 – BLACK|LINE,
keramischer Digitaldruck
auf Grey | Motiv matt
schwarz



cubus 7 – BLACK|LINE,
keramischer Digitaldruck
auf DarkGrey | Motiv matt
schwarz




line up – BLACK|LINE,
keramischer Digitaldruck
auf Weißglas klar | Motiv
matt schwarz



line up – BLACK|LINE,
keramischer Digitaldruck
auf ExtraWeiß | Motiv
matt schwarz



line up – BLACK|LINE,
keramischer Digitaldruck
auf Grey | Motiv matt
schwarz



line up – BLACK|LINE,
keramischer Digitaldruck
auf DarkGrey | Motiv matt
schwarz



Dezente Hingucker für Sie.

cubus 12 ist ein ideales Motiv für Ihren Wohnbereich. Als zeitloses Design auf Ihrer Tür, die als dezenter Raumtrenner zwischen Wohn- und Esszimmer fungiert.



cubus 12 – BLACK|LINE,
keramischer Digitaldruck
auf Weißglas klar | Motiv
matt schwarz



cubus 12 – BLACK|LINE,
keramischer Digitaldruck
auf ExtraWeiß | Motiv
matt schwarz



cubus 12 – BLACK|LINE,
keramischer Digitaldruck
auf Grey | Motiv matt
schwarz



cubus 12 – BLACK|LINE,
keramischer Digitaldruck
auf DarkGrey | Motiv matt
schwarz



alu BLOCK ZARGE

Die Alublockzarge in matt schwarz aus unserer – BLACK|LINE Kollektion läßt ihre Ganzglastür zu einem besonderen Hingucker werden.

cubus 12 – BLACK|LINE, keramischer Digitaldruck| auf Weißglas klar | Motiv matt schwarz | Ganzglasteile



cubus 15 – BLACK|LINE, keramischer Digitaldruck| auf Weißglas klar | Motiv matt schwarz



cubus 15 – BLACK|LINE, keramischer Digitaldruck| auf ExtraWeiß | Motiv matt schwarz



cubus 15 – BLACK|LINE, keramischer Digitaldruck| auf Grey | Motiv matt schwarz



cubus 15 – BLACK|LINE, keramischer Digitaldruck| auf DarkGrey | Motiv matt schwarz



cubus 10 – BLACK|LINE,
keramischer Digitaldruck|
auf Weißglas klar | Motiv
matt schwarz



cubus 10 – BLACK|LINE,
keramischer Digitaldruck|
auf ExtraWeiß | Motiv
matt schwarz



cubus 10 – BLACK|LINE,
keramischer Digitaldruck|
auf Grey | Motiv matt
schwarz



cubus 10 – BLACK|LINE,
keramischer Digitaldruck|
auf DarkGrey | Motiv matt
schwarz

Aufregende Strukturen in
Kombination mit dem neuen
„Industrieoptik“ Schiebetür-
beschlag erwecken Ihre
Glastür zum Leben.



cubus 11 – BLACK|LINE,
keramischer Digitaldruck|
auf Weißglas klar | Motiv
matt schwarz



cubus 11 – BLACK|LINE,
keramischer Digitaldruck|
auf ExtraWeiß | Motiv
matt schwarz



cubus 11 – BLACK|LINE,
keramischer Digitaldruck|
auf Grey | Motiv matt
schwarz



cubus 11 – BLACK|LINE,
keramischer Digitaldruck|
auf DarkGrey | Motiv matt
schwarz



cubus 10 – BLACK|LINE, keramischer Digitaldruck | 1-flüglige Ganzglasschiebetür | Schiebetürbeschlag Industrieoptik-
BLACK|LINE | Griffstange SlimLine – BLACK|LINE



Markanter Schiebetürenbeschlag im „Industrial Look“. Neuinterpretation eines Looks aus dem 19. Jahrhundert für eine zeitgemäße Anwendung.



cubus 16 – BLACK|LINE, keramischer Digitaldruck| auf Weißglas klar | Motiv matt schwarz



cubus 16 – BLACK|LINE, keramischer Digitaldruck| auf ExtraWeiß | Motiv matt schwarz



cubus 16 – BLACK|LINE, keramischer Digitaldruck| auf Grey | Motiv matt schwarz



cubus 16 – BLACK|LINE, keramischer Digitaldruck| auf DarkGrey | Motiv matt schwarz



Anschlagkasten für Holz- und
Glasschiebetüren



cubus 21 – BLACK|LINE, keramischer Digitaldruck | auf ExtraWeiß | Motiv matt schwarz

Ihre erkelenz Schiebetür mit farblich passendem Anschlagkasten und Hakenfallschloss.



cubus 21 – BLACK|LINE, keramischer Digitaldruck| auf Weißglas klar | Motiv matt schwarz



cubus 21 – BLACK|LINE, keramischer Digitaldruck| auf ExtraWeiß | Motiv matt schwarz




cubus 21 – BLACK|LINE, keramischer Digitaldruck| auf Grey | Motiv matt schwarz



cubus 21 – BLACK|LINE, keramischer Digitaldruck| auf DarkGrey | Motiv matt schwarz

Das Hakenfallschloss die perfekte Ergänzung für Ihre Badezimmertür oder für alle Räume in denen Sie zwischendurch einmal ganz in Ruhe Zeit verbringen möchten. Farblich abgestimmt in matt schwarz.





Wenn es Ton in Ton sein soll weiß mit passenden matt weißen Beschlägen.

Die Wohnung eines Menschen ist das Spiegelbild seiner Seele. So unterschiedlich die Menschen, so verschieden sind auch ihre Wohngeschmäcker.

Wir haben uns auf diese Individualität eingestellt. Hierzu passend haben wir diese neue Produktlinie in rein Weiß entwickelt, mit hochwertigen und individuellen Echtglaslösungen für Ihre Wohnwelt. erkelenz Glaslösungen schaffen Innenräume, die stilsicher Design mit grenzenloser Funktionalität im gehobenen Bereich verbinden.



Wir geben Transparenz
ein Gesicht.

W

WHITE|LINE

Glastürensyste in schmeichelndem matt weiß

H I

T E



ortello – WHITE|LINE, keramischer Digitaldruck|
auf Weißglas klar | Motiv matt weiß| Aluzarge –
WHITE|LINE



ortello – WHITE|LINE keramischer Digitaldruck| auf
Grey | Motiv matt weiß



Die Wohnwelt von „WHITE|LINE“ mit seinen klaren, matt weißen Motiven.

Die passende Wohnwelt zu dieser Farbvariante:
hell und einladend, gemütlich aber nicht zu vollgestellt
– die Einrichtung auf das Nötigste reduziert.
Das weiße Farbkonzept kann zum Beispiel mit hellen
Grautönen ergänzt werden, durch Holz wird es wärmer,
Muster in Textilien brechen die hellen Flächen auf
– nordisch-pure Gemütlichkeit!



ortello – WHITE|LINE,
keramischer Digitaldruck|
auf DarkGrey | Motiv
matt weiß



ortello – WHITE|LINE, keramischer Digitaldruck | auf Weißglas klar | Motiv matt weiß |
1-flüglige Ganzglasschiebetür mit Seitenteil | DORMA Muto – WHITE|LINE |
Griffmuschel palermo – WHITE|LINE zum Kleben

Unser Klassiker – das 4-Streifen Motiv, hier – mit zurückhaltenden weiß matten Beschlägen.


Die Glastürdesigns der Kollektion „WHITE|LINE“ sind in den Glasvarianten Weißglas, im fast blickdichtem Extra-Weiß, sowie alternativ Grey oder DarkGrey erhältlich. Ob Sie das Design zum Beispiel auf transparentem Weißglas oder auf unserem ExtraWeiß bevorzugen, entscheiden Sie ganz allein.

Abgerundet wird das minimalistische Design durch eine passende Beschlagskollektion in Weiß matt. Wir bieten Ihnen ein- oder zweiflügelige Ganzglastüren bis hin zu vielfältigen Schiebetürsystemen.



prime – WHITE|LINE, keramischer Digitaldruck | auf ExtraWeiß | Motiv matt weiß |
1-flügelige Ganzglasschiebetr, DORMA Muto – WHITE|LINE | Griffleiste Slim

rechte Tür: prime – WHITE|LIN, keramischer Digitaldruck | auf ExtraWeiß | Motiv matt weiß |
1-flügelige Ganzglasrehtür | Griff: Basic Omega 2.0 – WHITE|LINE



prime - WHITE|LINE,
keramischer Digitaldruck|
auf Weißglas klar | Motiv
matt weiß



prime - WHITE|LINE,
keramischer Digitaldruck|
auf ExtraWeiß | Motiv
matt weiß



prime - WHITE|LINE kera-
mischer Digitaldruck| auf
Grey | Motiv matt weiß



prime - WHITE|LINE,
keramischer Digitaldruck|
auf DarkGrey | Motiv
matt weiß





Effektivvoll – für das gewisse Etwas in Ihrem Zuhause.



twice – WHITE|LINE, keramischer Digitaldruck | auf Weißglas klar | Motiv matt weiß



twice – WHITE|LINE, keramischer Digitaldruck| auf Weißglas klar | Motiv matt weiß | 2-flüglige Ganzglasschieberr, DORMA Muto –WHITE|LINE | Griffleiste milan – WHITE|LINE zum Kleben



twice – WHITE|LINE keramischer Digitaldruck| auf Grey | Motiv mattweiß



twice – WHITE|LINE, keramischer Digitaldruck| auf DarkGrey | Motiv matt weiß

Die formschöne gebogene Griffstange DORMA Arcos – WHITE|LINE wäre ein sehenswerter Kontrast zum geradlinigen Muster. Warum nicht mal gerade mit gebogen kombinieren.



WHITE|LINE

Uniquin WHITE|LINE. dormakaba



Weiß liegt im Interior Bereich im Trend. Im Küchen- und Badbereich dominieren dunkle Farbtöne mit schwarzen Akzenten. Aber auch weiße Flächen mit schwarzen Details als Kontrast sind sehr beliebt. Passend zu diesem Kontrast haben wir das Lifestyle Programm WHITE|LINE mit passenden weißen Beschlägen als Pendant zu BLACK|LINE entwickelt.

UNIQUEIN, das vielseitige Zugangs- und Raumsystem – perfektioniert Ihre Raumarchitektur.



Mehr Licht und mehr Raum bei Nacht und bei Tag.



Türzarge mit Glastürband
(Bei Holztüren kommen verdeckt liegende
Bänder zum Einsatz – bauseits. Tectus 340
3D oder BaSys)



Abgestimmtes Design von Zarge und Schlosselement.




Integrieren Sie mühelos auch Schiebetüren



Kombinieren Sie weitere dormakaba Komponenten, z. B. den Türschließer TS 97



cubus 3 – WHITE|LINE, keramischer Digitaldruck| auf Weißglas klar | Motiv matt weiß | 1-flüglige Ganzglasschiebetür, DORMA Muto – WHITE|LINE | Griffstange DORMA Arcos – WHITE|LINE




cubus 3 – WHITE|LINE, keramischer Digitaldruck| auf Weißglas klar | Motiv matt weiß | Aluzarge – BLACK|LINE




cubus 3 – WHITE|LINE, keramischer Digitaldruck| auf ExtraWeiß | Motiv matt weiß | Aluzarge – BLACK|LINE



cubus 3 – WHITE|LINE, keramischer Digitaldruck| auf Grey | Motiv matt weiß | Aluzarge – BLACK|LINE




cubus 3 – WHITE|LINE, keramischer Digitaldruck| auf DarkGrey | Motiv matt weiß | Aluzarge – BLACK|LINE



Schiebetür mit Rahmen: mehr Raum, mehr Eleganz in weiß matt

Geben Sie Ihrem Wohnraum das gewisse Etwas mit einer eleganten Glastür. Mit einem besonderen Raumtrenner statt einer langweiligen Tür sorgen Sie für mehr Wohnlichkeit.

Der Schiebetürbeschlag zeitlos, dezent und doch ein echter Blickfang in weiß matt.



cubus 8 – WHITE|LINE, keramischer Digitaldruck | auf Weißglas klar | Motiv matt weiß



cubus 8 – WHITE|LINE, keramischer Digitaldruck | auf ExtraWeiß | Motiv matt weiß



cubus 8 – WHITE|LINE, keramischer Digitaldruck | auf Grey | Motiv matt weiß



cubus 8 – WHITE|LINE, keramischer Digitaldruck | auf DarkGrey | Motiv matt weiß



cubus 1 – WHITE|LINE, keramischer Digitaldruck | auf Weißglas klar | Motiv matt weiß |
Ganzglasschiebetür mit festem Seitenteil, DORMA Muto – WHITE|LINE |Griffstange milan eckig – WHITE|LINE

Cubus 1 – eine wunderschöne, schlichte
Variante ob für Schiebe- oder Drehtür



cubus 1 – WHITE|LINE, keramischer Digitaldruck| auf Weißglas klar | Motiv matt weiß | 2-flgl. Schiebetür mit zwei festen Seitenteilen – WHITE|LINE



cubus 1 – WHITE|LINE, keramischer Digitaldruck| auf Weißglas klar | Motiv matt weiß



cubus 1 – WHITE|LINE, keramischer Digitaldruck| auf ExtraWeiß | Motiv matt weiß




cubus 1 – WHITE|LINE, keramischer Digitaldruck| auf Grey | Motiv matt weiß



cubus 1 – WHITE|LINE, keramischer Digitaldruck| auf DarkGrey | Motiv matt weiß

Drehmoment

Der gedämpfte Selbsteinzug für Holz- und Glastüren.



micro 203 – WHITE|LINE, keramischer Digitaldruck | auf Weißglas klar | Motiv matt weiß



micro 203 – WHITE|LINE, keramischer Digitaldruck | auf ExtraWeiß | Motiv matt weiß



micro 203 – WHITE|LINE, keramischer Digitaldruck | auf Grey | Motiv matt weiß



micro 203 – WHITE|LINE, keramischer Digitaldruck | auf DarkGrey | Motiv matt weiß




- Türbreiten bis max. 985 mm
- Türgewicht bis max. 40 kg
- für 8 mm ESG und 8,75 mm VG
- für DIN R und DIN L Türen erhältlich
- die Schließ-/Dämpfungskraft ist einstellbar
- Oberflächen in Edelstahloptik, weiß und schwarz




micro 203 – WHITE|LINE, keramischer Digitaldruck | auf Weißglas klar | Motiv matt weiß |
1-flüglige Ganzglasrehtür mit DrehMoment

Licht, das unterschiedlich gebrochen wird macht Ihren Wohnraum zum Erlebnis.



cube 2 – WHITE|LINE, keramischer Digitaldruck| auf
Grey | Motiv matt weiß



cube 2 – WHITE|LINE, keramischer Digitaldruck| auf
DarkGrey | Motiv matt weiß




Junior Office Classic –
WHITE|LINE Set

Ob vertikal oder horizontal gestreift, mit
einzigen Verläufen, wie bei micro
203 – WHITE|LINE entscheiden Sie nach
Geschmack. Querstreifen verbreitern die
Raumwirkung und strahlen Ruhe aus.
Vertikal verlaufende Dekore betonen die
Raumhöhe.





cubus 2 – WHITE|LINE, keramischer Digitaldruck | auf Weißglas klar | Motiv matt weiß |
 Ganzglasschiebetür mit festem Seitenteil, DORMA Muto – WHITE|LINE | Griffstange milan eckig – WHITE|LINE



Weil schöne Be-
gleiter jeden Tag
schöner machen.
Veredelt, stilsicher
– in vier neuen
Designfarben.

Nach Beobachtung aktueller Tendenzen in der Architektur und Innenarchitektur haben wir vier dezente Farben definiert, mit denen wir dem Zeitgeist folgen und gleichzeitig selbst ein starkes Statement setzen für ein selbstbewußtes Design.

Dabei reicht das Akzentuieren einzelner Elemente in der Innenarchitektur oft aus, um dem Gesamtbild einen besonderen Charakter zu verleihen.



Wir geben Transparenz
ein Gesicht.

COLOR

LINE

COLOR|LINE

Glastürensyste mit natürlich matten Farbtönen





#vier Lifestyle-Farben für den Motivdruck, Beschläge, Zargen und Alublockzargen ergänzen unser Programm.

Ein Raum 4 Gesichter. Ob ein auffälliges Schilfgrün, ein zurückhaltendes Quarz-Grau, oder ein dezentes Anthrazit oder Maron. Ihre Farbauswahl bestimmt die gewünschte Raumatmosphäre. Dabei können Sie Kontraste schaffen oder dezent, Ton in Ton arbeiten, je nach gewünschter Wirkung. Die farblich abgestimmten Alublockzargen machen die Türanlage zu einem besonderen Highlight.

cubus 2 – COLOR|LINE-QUARZ, keramischer Digitaldruck | auf Weißglas klar | Motiv QUARZ | 1 flügelige Ganzglas-Drehtür mit zwei Seitenteilen und Oberlicht | Alublockzarge – COLOR|LINE-QUARZ | Griff

COLOR|LINE

Glastürensysteme mit natürlich matten Farbtönen



COLOR|LINE-GRAPHIT



COLOR|LINE-QUARZ



COLOR|LINE-SCHILF



COLOR|LINE-MARON



cubus 2 – COLOR|LINE-MARON keramischer Digitaldruck | auf Weißglas klar | Motiv MARON | 1 flügelige Ganzglas-Drehtür mit zwei Seitenteilen und Oberlicht | Alublockzarge – COLOR|LINE-MARON | Griff



COLOR|LINE- GRAPHIT UNTER- STREICHT EINE REDUZIERTER EINRICHTUNG MIT KLARER LINIE.

Wir bei Erkelenz sind überzeugt, dass beim Einrichten kein mehr, sondern ein weniger nötig ist. Eine klare Linie, die uns zur Ruhe kommen lässt. COLOR|LINE-GRAPHIT wurde konzipiert für Wohnungen mit viel Licht und hohen Fenstern, dazu Industrie-Elemente und natürliche Materialien. Die farbliche Basis für diesen Stil bilden gedeckte Töne wie Rauchgrau, Graphit, Schwarz und Weiß. Schlichte Möbel unterstreichen den Look.



Wir geben Transparenz
ein Gesicht.

GRA

PH

COLOR|LINE-GRAPHIT

Glastürensyste mit natürlich matten Farbtönen

1T

Industrie-Loft Kultur.

COLOR|LINE-GRAPHIT



cubus 2 – COLOR|LINE-GRAPHIT, keramischer Digitaldruck | auf ExtraWeiß | Motiv GRAPHIT | 1-flüglige Ganzglaspandeltür in Holzarge | Griffstange Tubo Graphit



cubus 2 – COLOR|LINE-GRAPHIT, keramischer Digital-
druck| auf Weißglas klar | Motiv GRAPHIT



cubus 2 – COLOR|LINE-GRAPHIT, keramischer Digital-
druck| auf ExtraWeiß | Motiv GRAPHIT

Ein Einrichtungsstil, der Design und Reduktion mit Gemütlichkeit verknüpft und dabei auf reduzierte Strukturen setzt. Als Stilvoller Kommunikationsmittelpunkt leisten unsere Glastüren genau das für Ihr Zuhause.



cubus 8 – COLOR|LINE-GRAPHIT, keramischer Digitaldruck|
auf Weißglas klar | Motiv GRAPHIT



Reduziertes Design als
zeitloser Begleiter,
das Sie ein Leben lang
begleitet.

■ ■ ■ MADE IN GERMANY



cubus 8 – COLOR|LINE-GRAPHIT, keramischer Digitaldruck | auf Weißglas klar | 1-flüglige Ganzglasdrehtür mit Beschlag Gala 2.0 GRAPHIT



cubus 8 –COLOR|LINE-GRAPHIT, keramischer Digitaldruck | auf ExtraWeiß | Motiv GRAPHIT


COLOR|LINE-GRAPHIT



cubus 9 – COLOR|LINE-GRAPHIT, keramischer Digitaldruck | auf ExtraWeiß | Motiv GRAPHIT



Wir lieben COLOR|LINE-GRAPHIT




cubus 9 –
COLOR|LINE-GRAPHIT,
keramischer Digitaldruck|
auf Weißglas klar | Motiv
GRAPHIT



cubus 9 –
COLOR|LINE-GRAPHIT,
keramischer Digitaldruck|
auf ExtraWeiß | Motiv
GRAPHIT

Geradliniges Design

kombiniert mit diesem neutralen Farbton, COLOR|LINE-GRAPHIT, der sich harmoisch in die Räumlichkeiten einfügt entsteht ein wunderschönes Wohnambiente. In Verbindung mit den farblich passenden Beschlägen ergibt sich daraus eine individuelle maßgeschneiderte Lösung.



COLOR|LINE- QUARZ – EIN DEZENTER GRAUTON – EINZIGARTIG, INDIVIDUELL, PERSÖNLICH

Dieser Grauton lässt sich in der modernen Architektur und Raumgestaltung hervorragend mit anderen Werkstoffen und Materialien kombinieren. Er erinnert an den Werkstoff Beton ist aber einen Hauch wärmer und kommt in vielen Bereichen zum Einsatz. Neuerdings wird er oft im Fensterbereich eingesetzt.



Wir geben Transparenz
ein Gesicht.

QU
AR

Z

COLOR|LINE-QUARZ

Glastürensyste mit natürlich matten Farbtönen



cubus 12 –COLOR|LINE-
QUARZ, keramischer
Digitaldruck| auf Weißglas
klar | Motiv QUARZ



cubus 12 –COLOR|LINE-
QUARZ, keramischer
Digitaldruck| auf Extra-
Weiß | Motiv QUARZ





alu
BLOCK
ZARGE

cupus 12 – COLOR|LINE-QUARZ, keramischer Digitaldruck | auf Weißglas klar | Motiv QUARZ | Ganzglasseitenteile

Aluminiumblockzargen,
geradlinig, minimalistisch,
für das exklusive Interieur

Kreieren Sie Ihren
Stil und wählen Sie
aus unseren sechs
Lifestyle-Farben.



cubus 15 – COLOR|LINE-QUARZ, keramischer Digitaldruck| auf Weißglas klar | Motiv
QUARZ | 1-flügelige Ganzglasschiebetüranlage mit Seitenteil und Oberlicht

Zwanzig cubus-Motive können mit den passenden farbigen
Beschlügen kombiniert werden. So können Sie Ihr Wohn-
oder Geschäftsumgebung ganz nach Ihren persönlichen
Vorstellungen gestalten. So bilden Ihre Türen ein stimmiges
Gesamtensemble.





cubus 15 – COLOR|LINE-QUARZ, keramischer Digitaldruck| auf Weißglas klar | Motiv QUARZ



cubus 15 – COLOR|LINE-QUARZ, keramischer Digitaldruck| auf ExtraWeiß | Motiv QUARZ



cubus 10 – COLOR|LINE-QUARZ keramischer Digitaldruck | auf ExtraWeiß | Motiv QUARZ | 1-flüglige Ganzglasrehtür | Beschlag Basic Omega 2.0, UV – COLOR|LINE-QUARZ

Durchsichtig oder lieber blickdicht?

Bei der Auswahl kommt es auch immer darauf an, ob es mehr oder weniger lichtdurchlässig sein soll, unabhängig davon für welches Design Sie sich entscheiden. Mit einer Glastür entscheiden Sie sich immer für mehr Licht und Lebensqualität.

Das Design dieser Glastür „cubus 10“, kennzeichnet sich durch sich kreuzende, überlagernde Linien in variablen Abständen aus und schafft individuelle Vernetzungspunkte.



cubus 10 – COLOR|LINE-QUARZ, keramischer
Digitaldruck| auf Weißglas klar | Motiv QUARZ



cubus 10 – COLOR|LINE-QUARZ keramischer
Digitaldruck| auf ExtraWeiß | Motiv QUARZ





cubus 4 – COLOR|LINE-QUARZ, keramischer Digitaldruck | auf Weißglas klar | Motiv QUARZ | Ganzglasanlage – COLOR|LINE-QUARZ

Die zeitlosen Designs werden im keramischen Digitaldruck auf die Glasoberfläche gedruckt und später eingebrannt. Dadurch ist das Motiv dauerhaft geschützt und mit dem Glas verbunden, das bedeutet, sie sind dauerhaft lichtbeständig und kratzfest.



ähnlich RAL 7039
Quarzgrau

Mehr oder weniger?
Beide Designs zeitlos dezent
und ein echter Blickfang.



cubus 4 –
COLOR|LINE-QUARZ,
keramischer Digitaldruck|
auf Weißglas klar | Motiv
QUARZ



cubus 4 –
COLOR|LINE-QUARZ,
keramischer Digitaldruck|
auf ExtraWeiß | Motiv
QUARZ



cubus 5 –
COLOR|LINE-QUARZ,
keramischer Digitaldruck|
auf Weißglas klar | Motiv
QUARZ



cubus 5 –
COLOR|LINE-QUARZ,
keramischer Digitaldruck|
auf ExtraWeiß | Motiv
QUARZ

Zargen und Beschläge passend
zur Farbe des Motivs: COLOR|LINE-QUARZ

Gehen Sie hoch hinaus und nutzen Sie die gesamte Höhe des Raums für noch mehr Licht in Ihrem Büro.



line up – COLOR|LINE-
QUARZ, keramischer Di-
gitaldruck| auf Weißglas
klar | Motiv QUARZ



line up – COLOR|LINE-
QUARZ, keramischer Di-
gitaldruck| auf ExtraWeiß
| Motiv QUARZ

DORMA Tensor Pendeltürbänder
(Glas an Glas) Festlegung bei 90°

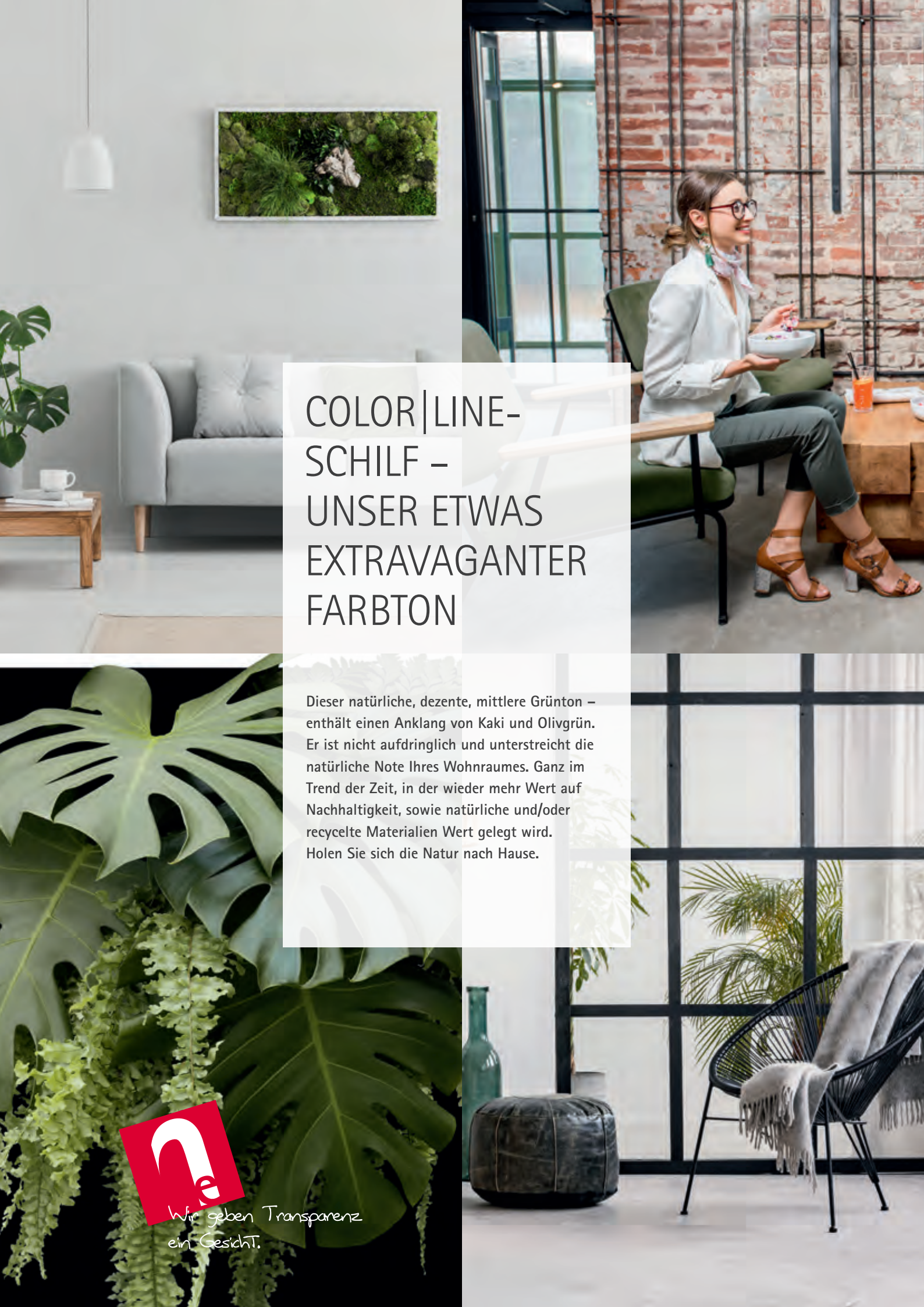


COLOR|LINE-QUARZ

Für ein lichtdurchflutetes Büro bieten Ihnen unsere Ganzglastürsysteme unendliche Möglichkeiten. Und einen zusätzlich brillianten Komfort erhalten Sie durch unsere Ganzglaspendeltüren. Sie lassen sich durch leichten Druck auch mit vollen Händen öffnen. Die Griffstangen sind auf beiden Türseiten angebracht und ab 70° Öffnungswinkel sind die Türen sogar selbstschließend. Um ein Überdrehen der Pendeltür bei 90° zu verhindern, empfehlen wir Türstopper.



line up – COLOR|LINE-QUARZ, keramischer Digitaldruck | aufKlarglas | Motiv QUARZ |
2-flüglige Ganzglaspendeltür mit 2 festen Seitenteilen und Oberlicht – COLOR|LINE-QUARZ



COLOR|LINE- SCHILF – UNSER ETWAS EXTRA VAGANTER FARBTON

Dieser natürliche, dezente, mittlere Grünton – enthält einen Anklang von Kaki und Olivgrün. Er ist nicht aufdringlich und unterstreicht die natürliche Note Ihres Wohnraumes. Ganz im Trend der Zeit, in der wieder mehr Wert auf Nachhaltigkeit, sowie natürliche und/oder recycelte Materialien Wert gelegt wird. Holen Sie sich die Natur nach Hause.



Wir geben Transparenz
ein Gesicht.

SC

COLOR|LINE-SCHILF

Glastürensyste mit natürlich matten Farbtönen

HI

LF



cubus 18 – COLOR|LINE-SCHILF, keramischer Digitaldruck| auf ExtraWeiß | Motiv | 2-flüglige Ganzglaspandeltür | inkl. Griffstange Uniquin, ColorLine, SCHILF

Dezente filigrane Raumakzente für Ihr Pendeltür.

Überzeugen Sie sich selbst von zeitlosem Design, technischer Raffinesse und vielfältigen Einbaumöglichkeiten unserer Pendeltüren. Sie kommen zum Einsatz in verschiedenen Glasanlagen und Glasausführungen als funktioneller und dekorativer Raumteiler zwischen den Innenräumen.



cubus 15 – COLOR|LINE-SCHILF,
keramischer Digitaldruck| auf Weißglas
klar | Motiv SCHILF



cubus 15 – COLOR|LINE-SCHILF,
keramischer Digitaldruck| auf ExtraWeiß |
Motiv SCHILF



cubus 18 – COLOR|LINE-SCHILF, kerami-
scher Digitaldruck| auf Weißglas klar |
Motiv SCHILF



cubus 18 – COLOR|LINE-SCHILF, kerami-
scher Digitaldruck| auf ExtraWeiß | Motiv
SCHILF

ähnlich **RAL 6013**
Schilfgrün

Klar strukturiert und überhaupt nicht aufdringlich.
Für ein puristisch abgestimmtes Wohnen.



cubus 16 – COLOR|LINE-SCHILF, keramischer Digitaldruck | auf Weißglas klar | Motiv SCHILF | Ganzglaspendeltür,
DORMA Muto – COLOR|LINE-SCHILF | Griffstange Tubo – COLOR|LINE-SCHILF



Alles passend Ton in Ton abgestimmt für ein harmonisches Gesamtbild in Ihrem Zuhause.



cubus 16 –
COLOR|LINE-SCHILF,
keramischer Digitaldruck|
auf Weißglas klar | Motiv
SCHILF



cubus 16 –
COLOR|LINE-SCHILF,
keramischer Digitaldruck|
auf ExtraWeiß | Motiv
SCHILF



COLOR|LINE-SCHILF

Dem Minimalismus verpflichtet

Dieses Design ist geradezu eine Ode an den rechten Winkel und an Klarheit nicht zu übertreffen. Das Design passt sowohl auf Türen in Standardhöhen als auch auf deckenhohe Türen im XL-Format. Gerade in der Kombination mit großen Türformaten lässt sich die Fläche mit diesem Motiv gut bespielen.

Auch für flächenbündige Lösungen im gehobenen Innenausbau, bei denen Wand- und Türflächen ineinander übergehen, ist cubus 4 geradezu prädestiniert. Seine zurückhaltende Gestaltung passt hervorragend in dieses Architekturkonzept.



COLOR|LINE-SCHILF



alu
BLOCK
ZARGE




cubus 4 – COLOR|LINE-SCHILF, keramischer Digitaldruck| auf Weißglas klar | Motiv SCHILF



cubus 4 – COLOR|LINE-SCHILF, keramischer Digitaldruck| auf ExtraWeiß | Motiv SCHILF



cubus 4 – COLOR|LINE-SCHILF, keramischer Digitaldruck| auf Weißglas klar | Motiv SCHILF



COLOR|LINE- MARON – DIESER FARBTON SPIEGELT DEN ZEITGEIST WIEDER

Es ist ein sanfter Naturfarbton, der Sie in einer zunehmend hektischen, unsicheren Zeit erdet, Sie in einer technisierten Welt die Natur spüren und zur Ruhe kommen lässt. Dieser warme Graubraun Ton passt sich wunderbar in die Architektur ein und unterstreicht ihr Wohlfühlambiente.



Wir geben Transparenz
ein Gesicht.

M

COLOR|LINE-MARON


Glastüresysteme mit natürlich matten Farbtönen

AR


ON



cubus 2 – COLOR|LINE-MARON, keramischer Digitaldruck| auf Weißglas klar | Motiv MARON



cubus 2 – COLOR|LINE-MARON, keramischer Digitaldruck| auf ExtraWeiß | Motiv MARON




Dezente Natürlichkeit – Beschläge und Druckmotiv perfekt abgestimmt.

cubus 2 – dezent, zeitlos und ein echter Hingucker – eine maßgeschneiderte wie auch individuelle Lösung. Das im keramischen Digitaldruck erstellte Design hat eine 15 mm breite Außenrahmung. Die Sprossen sind 7 mm dick.



cubus 2 – COLOR|LINE-MARON, keramischer Digitaldruck | auf Weißglas klar | Motiv MARON | 2-flügelige Ganzglasdrehtür

ähnlich RAL 8019
Graubraun





cubus 12 – COLOR|LINE-MARON, keramischer Digitaldruck | auf Weißglas klar | Motiv MARON | Ganzglastrennwandsystem mit Zarge – COLOR|LINE-MARON

Trennen Sie Ihre Räumlichkeiten mit Ganzglasanlagen großzügig und transparent ab. Durch den Einsatz unserer Aluminium Stahlzargen erhalten Sie zusätzlich eine geräuschgedämpfte Abtrennung, die Besprechungsräume, Büros oder auch Wartezimmer zu einem Wohlfühlort werden lassen.

Unsere Glasdesigns sorgen für eine optische Aufwertung der Anlage, oder die nötige Privatsphäre durch einen Sichtschutz mit einem Druck auf unserem „ExtraWeiß“ – ganz nach Ihren Wünschen. Schaffen Sie eine freundliche und lichtdurchflutete Raumatmosphäre.



Zarge und Beschlag –
perfekt farblich aufein-
ander abgestimmt.

Farblich stimmiges Konzept: Ganzglasanlage in COLOR|LINE-MARON


Machen Sie Ihre Tür zu Ihrer ganz persönlichen Inspirationsquelle am Arbeitsplatz.



cubus 12 – COLOR|LINE-MARON,
keramischer Digitaldruck| auf Weißglas
klar | Motiv MARON

cubus 12 – COLOR|LINE-MARON,
keramischer Digitaldruck| auf ExtraWeiß |
Motiv MARON

COLOR|LINE-MARON



Das Beschlagssystem DORMA MUNDUS bietet tolle Kombinationsmöglichkeiten



cube 6 – COLOR|LINE-MARON,
keramischer Digitaldruck | auf Weißglas klar | Motiv MARON



cube 6 – COLOR|LINE-MARON,
keramischer Digitaldruck | auf ExtraWeiß | Motiv MARON



COLOR|LINE-MARON



cubus 6 – COLOR|LINE-MARON, keramischer Digitaldruck | auf Weißglas klar | Motiv MARON | Ganzglasanlage

Alle Motive unserer Kollektion –
hochwertig, zeitlos, vielseitig.

BLACK|LINE

Glastüresysteme in kontrastreichem matt schwarz

WHITE|LINE

Glastüresysteme in schmeichelndem matt weiß

COLOR|LINE

Glastüresysteme mit natürlich matten Farbtönen



Motiv-Übersicht



cubus 1 –
keramischer
Digitaldruck



cubus 2 –
keramischer
Digitaldruck



cubus 3 –
keramischer
Digitaldruck



cubus 4 –
keramischer
Digitaldruck



cubus 5 –
keramischer
Digitaldruck



cubus 6 –
keramischer
Digitaldruck



cubus 7 –
keramischer
Digitaldruck



cubus 8 –
keramischer
Digitaldruck



cubus 9 –
keramischer
Digitaldruck



cubus 10 –
keramischer
Digitaldruck



cubus 11 –
keramischer
Digitaldruck



cubus 12 –
keramischer Digital-
druck



cubus 13 –
keramischer
Digitaldruck



cubus 14 –
keramischer
Digitaldruck



cubus 15 –
keramischer
Digitaldruck



cubus 16 –
keramischer
Digitaldruck



cubus 17 –
keramischer Digital-
druck



cubus 18 –
keramischer
Digitaldruck



cubus 19 –
keramischer
Digitaldruck



cubus 20 –
keramischer
Digitaldruck



cubus 21 –
keramischer
Digitaldruck




fasi –
keramischer
Digitaldruck



line up –
keramischer
Digitaldruck



prime –
keramischer
Digitaldruck



cubus 22 –
keramischer Digital-
druck



cubus 23 –
keramischer
Digitaldruck



cubus 24 –
keramischer
Digitaldruck



cubus 25 –
keramischer
Digitaldruck



cubus 26 –
keramischer
Digitaldruck



cubus 27 –
keramischer
Digitaldruck



cubus 28 –
keramischer
Digitaldruck



cubus 29 –
keramischer
Digitaldruck



cubus 30 –
keramischer
Digitaldruck



cubus 31 –
keramischer
Digitaldruck



cubus 32 –
keramischer
Digitaldruck




cubus 33 –
keramischer
Digitaldruck




cubus 34 –
keramischer
Digitaldruck



cubus 35 –
keramischer
Digitaldruck




cuts –
keramischer
Digitaldruck



ortello –
keramischer Digitaldruck



twice –
keramischer Digitaldruck



struktura –
keramischer Digitaldruck



micro 203 –keramischer
Digitaldruck

Die Motive ortello |
twice | struktura |
micro 203
sind nur als BLACK|LINE
und WHITE|LINE Motive
erhältlich!!!

Es berät Sie:



*Wir geben Transparenz
ein Gesicht.*

erkelenz Glas

erkelenz Glas GmbH

Blockweg 2

33129 Delbrück-Westenholz

info@erkelenz-glas.de

Telefon 02944 - 979950

Telefax 02944 - 9749166

www.erkelenz-glas.de